



2026

Sundeck – Cruiser – Cabin



Inhalt

Einführung.....	4
Die Smart Edition.....	5
875 Sundeck.....	8
755 Sundeck.....	14
675 Sundeck.....	20
605 Sundeck.....	26
805 Cruiser.....	32
755 Cruiser.....	40
675 Cruiser	46
605 Cruiser	52
555 Cabin	60
Spezifikationen.....	72





**Count the moments.
Life is now.**



SEIT 40 JAHREN VEREINEN WIR SPIELERISCH SPASS UND STIL MIT PRAXISTAUGLICHKEIT UND SICHERHEIT

Das Wasser wartet.

Quicksilver-Boote sind dazu bestimmt, Ihre Sinne zu begeistern: Sie vereinen Stil, der Ihre Leidenschaft für Abenteuer entfacht, mit dem Vertrauen in außergewöhnliches Design. Brechen Sie von Sonnenaufgang bis Sonnenuntergang mit Freunden und Familie zu Erkundungstouren auf – begrenzt nur durch Ihre Vorstellungskraft. Setzen Sie Ihren Kurs dorthin, wo Sie sich zu Hause fühlen: am Steuer mit all der Technik, die Sie wollen, und ohne unnötigen Ballast. Gönnen Sie sich und Ihren Liebsten komfortorientierte Cockpits und kreuzfahrtbereite Rümpfe, entworfen von erfahrenen Schiffbauingenieuren. Tauchen Sie ein.

In diesem Jahr feiert Quicksilver stolz sein 40-jähriges Jubiläum – vier Jahrzehnte voller Abenteuer und Verbundenheit mit dem Wasser. Leben Sie den Moment mit einem Quicksilver-Boot, präsentiert von der Brunswick Boat Group.“



SMART EDITION BIETET ALLE OPTIONEN, DIE SIE BRAUCHEN

Menschen sind verschieden.

Also warum sollten alle Boote gleich sein? Wir haben unsere Boote für optimale Nutzbarkeit entwickelt, aber wir wissen, dass jeder seine eigenen Vorlieben hat. Deshalb haben wir die Smart Edition eingeführt.

Die Smart Edition bietet alles, was Sie brauchen: eine Auswahl an Optionspaketen, nach denen unsere Kunden am häufigsten fragen. So können Sie sicher sein, dass Sie die Optionen erhalten, die Sie wünschen.

Das Beste an allem: Die Smart Edition hat kurze Lieferzeiten und ist möglicherweise schon jetzt bei Ihrem Händler erhältlich. Sie sind auf dem Wasser, bevor Sie es merken



Willkommen zur Open-Serie

Entfliehen Sie dem Alltag und genießen Sie jeden Augenblick. Entdecken Sie Ihre Liebe zum Bootfahren mit der Quicksilver Open-Baureihe und Booten, die für maximalen Fahrspaß konzipiert sind. Boote der Open-Baureihe sind ideal, um mit Freunden und Familie ausschweifende Erkundungstouren zu unternehmen, Wassersportaktivitäten nachzugehen oder von einem Ort zum anderen zu cruisen. Mit dem zentralen Steuerstand haben Sie den vollen Überblick und können Ihre Freiheit genießen.

Lassen Sie die Seele baumeln, während Sie sich auf der vorderen Sonnenlounge entspannen, oder gönnen Sie sich spontan ein Picknick auf dem Wasser. Dank des hohen Freibords können alle sicher und bequem vom Cockpit zum Bug gelangen. Und bei Modellen mit einer Kabine unter Deck können Sie Ihre Badesachen vor unliebsamen Blicken geschützt anziehen.





Länge über alles
8,06 m



Max. Breite
3,00 m



Kraftstofftank
450 l



Max. Motorisierung
kW (PS)
368/500



CE Designkategorie
B/C - 10/12

875 Sundeck

DER CHAMPION UNTER DEN SONNENDECKS

Die 875 Sundeck setzt neue Standards. Oder anders gesagt, sie bietet eine größere Sonnenlounge, das größte Sonnendeck seiner Kategorie. Worauf warten Sie noch? Laden Sie Freunde (maximal 12) zu einer Fahrt in der Sonne ein oder zum Grillen an Bord. Freunde können auch zu mehrtägigen Ausflügen mitkommen: die Kabine bietet Schlafplätze für 4 Personen.



SICHERHEIT

Angetrieben von einem Einzelmotor mit bis zu 294 kW (400 PS) oder einem Doppelmotor mit bis zu 368 kW (500 PS) gibt es keine bessere Garantie für sicheres Fahren unter allen Bedingungen. Durch die asymmetrische Steuerkonsole an Bord lässt sich das Vordeck bequem über die Steuerbordseite erreichen. Und natürlich bietet die 875 Sundeck ein stabiles und geräumiges Deck, auf dem Sie sich sicher bewegen können.

KOMFORT

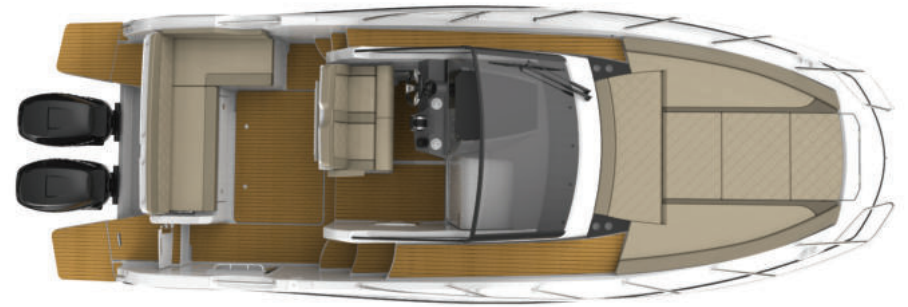
Die Sonnenlounge der 875 Sundeck bietet ausreichend Platz für alle. Die Sitzplätze im Cockpit lassen sich in eine 1,9 x 1,6 m große Sonnenlounge mit direktem Zugang zum Wasser verwandeln, während der Bugbereich ein 2,25 x 2,25 m großes Sonnendeck mit verstellbarer Rückenlehne bietet. Die gemütliche Kabine ist optional mit einem Kühlschrank und einer Mikrowelle ausgestattet und verfügt über eine separate Marine-Toilette und eine Dusche.

DESIGN

Das Design der 875 Sundeck besticht durch Ästhetik und Raumeffizienz. Wird der Sitz nach vorne geschoben, kommt eine Bordküche mit integriertem Spülbecken, Schneidebrett und eine Kochstelle oder ein Grill zum Vorschein, welche als Optionen angeboten werden. Der Raum in der Kabine wird mit einer U-förmigen Lounge optimal genutzt, die sich in die Haupt-Liegefläche verwandeln lässt. Design-Liebhaber kommen beim Privilege Paket mit seinen exklusiven Features voll auf ihre Kosten.

VIELSEITIGKEIT


Eine L-förmige Cockpit-Lounge, die sich in ein großzügiges Sonnendeck oder einen Essbereich mit Bordküche verwandeln lässt. Nicht schlecht, oder? Aber das ist noch nicht alles! Mit einem zusätzlichen Wasserskimast können Wassersportfans die Motorleistung voll ausnutzen. Oder Sie klappen einfach die Liegefläche auf dem Vordeck um und entspannen sich. Der Kabine eignet sich ideal zum Essen, Entspannen und Schlafen.



Scannen Sie den QR Code, um zu unserem Online-Konfigurator zu gelangen

Modelleigenschaften

1. Mehrere Motorkonfigurationen von 200 bis 500 PS
2. Ausziehbare, komplette Kombüse mit Spüle, LPG-Herd (2-flammig), Kühlschublade
3. Liegefläche der mittleren Kabine mit Stauraum und Seitenfenstern
4. Doppelter Fahrersitz mit Polstern und steuerbordseitiger Armlehne
5. Vielseitiger Cockpit-Bereich, umwandelbar in: 1) Fahr- und Essbereich 2) Sonnenlounge mit klappbarer Rückenlehne 3) extrabreite Sonnenlounge mit bequemem Zugang zum Wasser
6. Kabine mit U-Sitzbereich, entweder als Essbereich oder als Bett für 2 Personen nutzbar (1,8m Länge)





2

5

1

6







Länge über alles
7,23 m



Max. Breite
2,55 m



Kraftstofftank
280 l



Max. Motorisierung
kW (PS)
221/300



CE Designkategorie
C8

755 Sundeck

DIE SONNIGEN SEITEN DES LEBENS

Die perfekte Kombination von Leistung, Komfort und Vielseitigkeit im Segment der 7m+ Boote. Beim Design der Quicksilver 755 Sundeck standen Sonne, Entspannung und angenehmes Cruisen im Mittelpunkt. Mit einer Reihe vielseitiger Konfigurationen für ein entspanntes Sonnenbad und viele Sitzgelegenheiten wurde die 755 Sundeck als schneller Daycruiser und für den Wassersport entwickelt, auf dem bis acht Personen Platz finden und zwei bequem übernachten können.



SICHERHEIT

Die 755 Sundeck ist unverkennbar ein Hochleistungsboot und bietet eine Reihe von Sicherheitsfeatures, damit Sie, Ihre Freunde und Ihre Familie die Zeit auf dem Wasser sicher genießen können. Unterwegs bietet der Motor mit bis zu 221 kW (300 PS) reichlich Power, während das ausgezeichnete Handling und der ergonomische Steuerstand Wassersport und schnelle Fahrten zum reinen Vergnügen machen.

KOMFORT


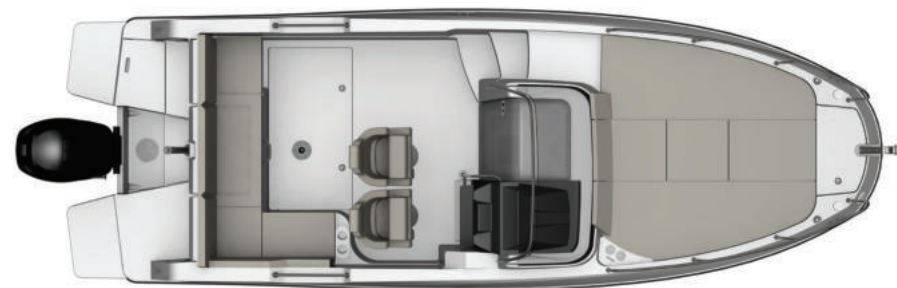
Ein extragroßer Bereich zum Sonnenbaden am Vordeck mit integrierten Kopfstützen und Getränkehaltern sorgen auf der 755 Sundeck für optimale Bedingungen zum Sonnenbaden für bis zu 3 Personen. Genießen Sie ein kaltes Getränk oder eine Mahlzeit dank der Bordküche mit Spüle, Kühlschrank und Einzelkochstelle. Der Innenraum der Kabine bietet tagsüber vier Personen Platz für gemütliche Mahlzeiten. Übernachtungsmöglichkeiten gibt es für zwei Personen.

DESIGN

Fließend, schnittig und stylisch, so heißt die Devise für das neue Außendesign der 755 Sundeck. Dank der Ausstattung an Bord verheißt dieses stilvolle Boot Erlebnisse, die Sie sich nicht entgehen lassen sollten. Von der Anordnung des Steuerstands bis hin zu den verschiedenen Sitzkonfigurationen, sowohl in der Kabine als auch im Cockpit, die 755 Sundeck nutzt intelligentes Design für ein Maximum an Möglichkeiten.

VIELSEITIGKEIT


In puncto Vielseitigkeit ist die 755 Sundeck kaum zu übertreffen, denn sie bietet vorne einen großen Bereich zum Sonnenbaden und vielseitige Sitzgelegenheiten im Cockpit, die sich in einen Essbereich verwandeln lassen. Darüber hinaus eignet sich die Kabine zum Essen, als Schlafgelegenheit für zwei Personen und sogar als bequeme Spiellandschaft für Kinder.



Scannen Sie den QR Code, um zu unserem Online-Konfigurator zu gelangen

Modelleigenschaften

1. Vielseitiger Cockpit-Bereich, umwandelbar in: 1) Fahr- und Essbereich 2) Sonnenlounge mit klappbarer Rückenlehne 3) extrabreite Sonnenlounge mit bequemem Zugang zum Wasser
2. Mehrere Motorkonfigurationen von 175 bis 300 PS
3. Kabine mit Sitzbank, wandelbar in Essbereich oder große Doppelliege
4. Großzügiges, permanentes Sonnendeck am Bug
5. Bordküche mit Edelstahl-Spüle inkl. Abdeckung, Kühlschrank und LPG-Herd
6. Drehbare Fahrer- und Beifahrersitze mit klappbarem Polster und Drehlager





1

6

3

2

5

SUNDECK

755

QUICKSILVER

MERCURY







Länge über alles
6,66 m



Max. Breite
2,55 m



Kraftstofftank
200 l



Max. Motorisierung
kW (PS)
165/225



CE Designkategorie
C8

675 Sundeck

SONNENLIEBHABER

Das neue, zeitgemäße Design der 675 Sundeck überzeugt auf allen Gewässern. Und es hat noch weitaus mehr zu bieten. Überzeugen Sie sich selbst an Bord davon, wie dieses Boot Platzangebot, Komfort und Ergonomie kombiniert. Der Steuerstand bietet nun bessere Nutzungsmöglichkeiten der verfügbaren Fläche, mehr Bedienerfreundlichkeit und erweiterte Funktionen. Mit Ihnen hinter dem Steuerrad bietet das Boot bis zu 7 Personen Platz, um gemeinsam die Sonne zu genießen.



SICHERHEIT

Angetrieben wird die 675 Sundeck von einem Mercury-Außenbordmotor mit bis zu 147 kW (225 PS). Dank breiter Stufen, intelligent platzierter Handläufe und hohem Freibord lassen sich Bug und andere Bereiche des Boots mühelos erreichen. Zur besseren Sicht für den Fahrer wurde die Windschutzscheibe mit getöntem Glas neugestaltet. Wasserratten werden von der verstellbaren Rückenlehne für den einfachen Zugang zur Badeplattform begeistert sein.

KOMFORT



Das 2 Meter lange Sonnendeck setzt für Sonnendecks dieser Bootsklasse neue Maßstäbe. Abseits des Sonnendecks können Sie der Hitze ganz einfach entfliehen: Eine Schiebetür führt in die Kabine mit zahlreichen Sitzgelegenheiten, die sich nachts in eine Doppel-Liegefläche verwandeln lassen. Im Cockpit lassen sich die verstärkten Schalensitze von Fahrer- und Beifahrer nach Belieben drehen und erhöhen so den Komfort.

VIELSEITIGKEIT

Mit einer verstellbaren Rückenlehne, die zur Badeplattform führt, ist das Cockpit der wandlungsfähigste Bereich. Nach dem Wassersport verwandeln ein abnehmbarer Tisch und die drehbaren Fahrer- und Beifahrersitze das Cockpit in einen Essbereich für 4 Personen, integrierte Becherhalter inklusive. Genießen Sie Momente voller Entspannung in der Kabine auf der U-förmigen Sitzgelegenheit oder verwandeln Sie die Kabine in einen gemütlichen Schlafplatz für 2 Personen.

STAU RAUM

Stauraum ist auf der 675 Sundeck leicht zu finden: Es gibt Staufächer unter den Sitzen am Heck, reichlich Platz in der Kabine und ein Ablagefach in der Steuerkonsole. Sie haben also Stauraum zum einen speziell für die Boots-ausrüstung (Polster, Tisch, Wasserskimast, Navigationsbeleuchtung, Schwimmwesten) und zum anderen für kleine, persönliche Gegenstände.



Scannen Sie den QR Code, um zu unserem Online-Konfigurator zu gelangen

Modelleigenschaften

1. Große Bug-Sonnenlounge
2. Motorisierung bis zu 165 kW (225 PS).
Große Badeplattform
3. Drehbare Fahrer- und Beifahrersitze mit klappbarem Polster und Drehlager
4. Doppel-Liegefläche, Schlafplatz für zwei Erwachsene
5. Drehbare Lehne (Back- Steuerbord) für einfachen Zugang zu den Badeplattformen
6. Stylisher und ergonomischer zweifarbiger Steuerstand mit Platz für 7“ GPS/ Chartplotter





3

6

1

4







Länge über alles
5,94 m



Max. Breite
2,40 m



Kraftstofftank
160 l



Max. Motorisierung
kW (PS)
110/150



CE Designkategorie
C7

605 Sundeck

SPASS IN DER SONNE

Die verbesserte 605 Sundeck sticht mit Dynamik und Design sowie modernisierten Funktionen in See und ist wie gemacht für cruisen, Wassersport und Spaß in der Sonne. Brechen Sie also auf zu einem Tagesausflug mit bis zu 7 Personen oder überraschen sie Ihren Partner mit einem romantischen Ausflug. Ein Mercury Motor mit bis zu 110 kW (150 PS) garantiert sichere Fahrt am Tag. Und für die Nacht lässt sich die Kabine zu einem gemütlichen Schlafplatz verwandeln.



SICHERHEIT

Die Sicherheit beginnt beim zuverlässigen Einzelaußenbordmotor von Mercury (84,6-110 kW bzw. 115-150 PS). An Bord bieten breite Stufen zur Sonnenlounge, ein hoher Freibord und gut platzierte Handläufe den Passagieren die nötige Sicherheit, um sich frei bewegen zu können. Eine verstellbare Rückenlehne ermöglicht den Zugang zu den Badeplattformen und der Badeleiter.

KOMFORT



Die 605 Sundeck bietet eines der größten Sonnendecks ihrer Bootsklasse. Sogar der Deckel des Bug-Ankerkastens ist gepolstert, um die Liegefläche zum Sonnenbaden zu erweitern. Der Steuerstand wurde komplett neu gestaltet und bietet nun einen modernen, stylischen Look mit einer verbesserten Anordnung der Instrumente. Für mehr Fahrkomfort wurden die verstärkten Schalenitze von Fahrer- und Beifahrer mit klappbaren Polstern und einem Drehlager ausgestattet.

VIELSEITIGKEIT

Die neue 605 Sundeck bietet Flexibilität sowohl an als auch unter Deck. Dank des abnehmbaren Tisches, der integrierten Becherhalter und der drehbaren Fahrer- und Beifahrersitze lässt sich das Cockpit in einen Essbereich für bis zu 4 Erwachsene verwandeln. Der Platz in der Kabine kann als U-förmiger Sitzbereich oder als Schlafplatz für 2 Personen genutzt werden. Ein als Option erhältlicher Wasserkimast fügt den Wassersport zur Liste der Aktivitäten hinzu, die das Boot zu bieten hat.

STAURAUUM

Stauraum ist auf der 605 Sundeck reichlich vorhanden. Zunächst einmal sind der Bug-Ankerkasten und der Leinenkasten vollständig integriert. Genau wie die Heck-Navigationsbeleuchtung und die Wassersportausrüstung lassen sich auch der Außentisch und Füllpolster in speziell dafür vorgesehenen Staufächern unterbringen. Unter dem Sitz am Heck sowie unter der Liegefläche in der Kabine befindet sich zusätzlicher Stauraum für kleinere und persönliche Gegenstände.



Scannen Sie den QR Code, um zu unserem Online-Konfigurator zu gelangen

Modelleigenschaften

1. Große Bug-Sonnenlounge
2. Doppel-Liegefläche, Schlafplatz für zwei Erwachsene
3. Motorisierung bis zu 150 PS
4. Große Badeplattform für sicheren und einfachen Zugang zum Wasser
5. Breite Stufen zur vorderen Sonnenlounge
6. Stylisher und ergonomischer zweifarbiger Steuerstand mit Platz für 7“ GPS/ Chartplotter





6

3

4

2

5





Willkommen zur Cruiser-Serie

Stillen Sie Ihr Verlangen nach Freiheit mit einer Modellreihe, die Sie weiter, schneller und mit mehr Platz für Ihre Liebsten bringt. Bewegen Sie sich mühelos vom Cockpit zum Vordeck und genießen Sie den Komfort an beiden Orten. Erleben Sie eine herrliche Sonnenbade-Session auf dem Oberdeck mit einem 360-Grad-Blick auf das Paradies um Sie herum oder steuern Sie Ihr nächstes Highlight hinter der durchgehenden Windschutzscheibe an.

Wenn die Sommersonne zu stark wird, kehren Sie über die großen Plattformen nach dem Schwimmen an Bord zurück oder finden Sie Schatten unter dem Bimini-Top. Kühlen Sie sich im Sitzbereich unter Deck ab oder arrangieren Sie die Polster für eine Übernachtungsfahrt. Entfesseln Sie Ihren freien Geist mit der Quicksilver-Cruiser-Reihe. bis hin zu verbesserten Komfortlösungen macht die Deluxe Line jede Reise zu einem Statement der Raffinesse.

QUICKSILVER[®]

Entdecken Sie die Deluxe Line

Für alle, die einen Hauch zusätzlicher Eleganz suchen, hebt die Deluxe Line Ihr Erlebnis mit hochwertigen Oberflächen und exklusiven Details auf ein neues Niveau. Genießen Sie edle Polsterungen, erstklassige Materialien und intelligente Designmerkmale, die Stil und Funktionalität vereinen. Von eleganten Chromakzenten bis hin zu verbesserten Komfortlösungen macht die Deluxe Line jede Reise zu einem Statement der Raffinesse.





Länge über alles
7,88 m



Max. Breite
2,55 m



Kraftstofftank
280 l



Max. Motorisierung
kW (PS)
294/400



CE Designkategorie
C9

805 Cruiser

LUXURIÖSER UND LEISTUNGSSTARKER DAYCRUISER

Bis ins Detail durchdacht ist die 805 Cruiser das Flaggschiff unserer Daycruiser. Raffinesse, Leistung, Sicherheit und Komfort sind die zentralen Werte, die bei diesem neuen und eleganten Modell unserer Produktreihe bestehen. Mit einer Motorleistung bis zu 294 kW (400 PS) und Platz für bis zu 9 Personen ist die 805 Cruiser das Nonplusultra für Sport- und Freizeitaktivitäten im Kreise der Familie und unter Freunden bei gleichzeitig fließender und stilvoller Leistung auf dem Wasser.



SICHERHEIT

Mit der 805 Cruiser können Sie das Wasser in völliger Sicherheit genießen. Mit einem Rumpf, der für eine sichere und dennoch leistungsstarke Nutzung ausgelegt ist, und einer Navigationskonsole auf höchstem Niveau in puncto Zugänglichkeit und Sichtbarkeit ist die 805 Cruiser ein besonders sicheres Boot, bei jeder Geschwindigkeit und unter unterschiedlichsten Witterungsbedingungen. Der einfache Zugang zum Heck und die beiden großen Doppel-Badeplattformen ermöglichen über eine stabile Badeleiter vom Wasser einen ebenso einfachen Einstieg in das Boot.

DESIGN

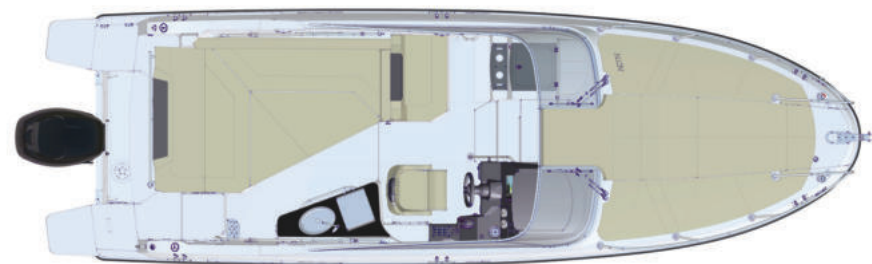
Mit ihren eleganten, fließenden Linien und perfekten Proportionen sorgt die 805 Cruiser für eine starke Präsenz auf dem Wasser. Die hochwertigen Beschläge und Design-Elemente verleihen dem Boot einen einzigartigen Stil, durch luxuriöse Details wie u. a. LED-Innenbeleuchtungen und einen Cockpit-Tisch abgerundet wird. Die Innenausstattung überzeugt durch viel Liebe zum Detail bei Polsterung, Schränken und Holzverkleidungen, die der 805 Cruiser einen Hauch von Raffinesse verleihen.

KOMFORT

Mit Übernachtungsmöglichkeiten für bis zu vier Erwachsene bietet die 805 Cruiser eine geräumige Doppelkabine im Bug, zwei Schlafplätze in der Mitte des Bootes, eine praktische, abgetrennte Marine-Toilette, ein Waschbecken sowie eine kompakte Bordküche mit Kühlschrank, Frischwassersystem und Herd. Tagsüber bietet die 805 Cruiser bis zu neun Erwachsenen bequem Platz.

VIELSEITIGKEIT

In puncto Vielseitigkeit ist die 805 Cruiser nicht zu übertreffen und bietet verschiedene Konfigurationen für Spaß und Freizeit im Kreise von Familie und Freunden, ob Wasserski, Wassersport oder Fahrten entlang der Küste. Sie können das Boot auf drei Arten konfigurieren, von den Sitzgelegenheiten im Cockpit-Sitzplatz über den Essbereich bis hin zur geräumigen Sonnenlounge. Am Cockpit-Tisch können bis fünf Personen Platz nehmen. ganz zu schweigen von der als Option erhältlichen großzügigen Sonnenlounge für das Vordeck.



Scannen Sie den QR Code, um zu unserem Online-Konfigurator zu gelangen

Modelleigenschaften

1. Kabine für 4 Erwachsene mit Hauptliege vorne, Mittel-Liege, abgetrennter Spüle und Toilette
2. Bequemer Durchgang vom Bug zum Heck
3. Große Bug-Sonnenlounge. Einzel- oder Doppelmotorisierung mit bis zu 294 kW (400 PS)
4. Vielseitiger Cockpit-Bereich: Cruisen und Essen, Entspannen durch verstellbare Rückenlehne oder als extra große Sonnenlounge mit Zugang zum Wasser
5. Bordküche mit Edelstahl-Spüle mit Schneidbrett-Abdeckung, Kühlschrank und Kochstelle
6. Komfortabler Schalensitz
Doppelbeifahrersitz mit Stauraum unter dem Sitz





2

1

5







Länge über alles
6,99 m



Max. Breite
2,55 m



Kraftstofftank
280 l



Max. Motorisierung
kW (PS)
221/300



CE Designkategorie
C8

755 Cruiser

GENIESSEN SIE DIE AUSSICHT

Brechen Sie zu einem Tagesausflug oder einem Wochenende auf dem Wasser auf. Durch das tiefe Cockpit und die breite Windschutzscheibe der 755 Cruiser bleiben Sie und Ihre Passagiere während der gesamten Fahrt trocken und sicher. Die großen Fenster der Kabine sorgen für die beste Aussicht, die Sie je auf einem 7-Meter-Boot genossen haben. Individuelle Ausstattung ist hier die Devise. Der Cockpit-Bereich bietet 3 Konfigurationen. Darüber hinaus werden mehrere nützliche Upgrades der Ausstattung und eine große Auswahl an Mercury Motoren angeboten.



SICHERHEIT

Brechen Sie auf zu einem Tagesausflug oder einem Wochenende auf dem Wasser. Das tiefe Cockpit und die durchgehende Windschutzscheibe der 755 Cruiser sorgen dafür, dass Sie und Ihre Passagiere während der Fahrt sicher und trocken bleiben. Im Inneren bieten die großen Fenster der Kabine atemberaubende Ausblicke, die jeden Moment unvergesslich machen. Individualisierung ist entscheidend: Das Cockpit bietet drei Konfigurationen, mehrere Upgrade-Pakete und eine vollständige Auswahl an Mercury-Motoren.

DESIGN


Navigieren Sie sicher und wendig, angetrieben von einem einzelnen Mercury-Außenbordmotor mit bis zu 300 PS. Dank des breiten Cockpiteinstiegs, gut platzierten Handläufen, des einfachen Rundgangs vom Bug bis zum Heck und der Badeplattformen für einen reibungslosen Zugang zum Wasser ist die Zugänglichkeit mühelos. Das tiefe Cockpit und die durchgehende Windschutzscheibe mit Scheibenwischer machen es für alle Altersgruppen sicher.

KOMFORT

Navigieren Sie sicher und wendig, angetrieben von einem einzelnen Mercury-Außenbordmotor mit bis zu 300 PS. Dank des breiten Cockpiteinstiegs, gut platzierten Handläufen, des einfachen Rundgangs vom Bug bis zum Heck und der Badeplattformen für einen mühelosen Zugang zum Wasser ist die Zugänglichkeit kinderleicht. Das tiefe Cockpit und die durchgehende Windschutzscheibe mit Scheibenwischer machen es für alle Altersgruppen sicher.

VIELSEITIGKEIT

Der Cockpit-Bereich lässt sich dank der verstellbaren Sitzbank auf drei Arten anpassen: Aufrechte Rückenlehnen, Chaiselongue und extragroße Sonnenlounge – perfekt, wenn Sie sich unterhalten, entspannen, sonnenbaden, lesen oder speisen möchten! Auch der Beifahrersitz lässt sich zur Erweiterung des Sitzbereichs und der Sonnenlounge nutzen. Sie möchten noch mehr Platz? Das Vordeck lässt sich ebenfalls in eine Sonnenlounge verwandeln.



Scannen Sie den QR Code, um zu unserem Online-Konfigurator zu gelangen

Modelleigenschaften

1. Doppelbeifahrersitz mit bidirektionaler Rückenlehne und Stauraum unter dem Sitz
2. Motorisierung bis zu 300 PS. Große Bug-Sonnenlounge
3. Geräumige Kabine mit Doppelliege und großem Stauraum
4. Vielseitiger Cockpit-Bereich: Cruisen und Essen, Entspannen durch verstellbare Rückenlehne oder als extra große Sonnenlounge mit Zugang zum Wasser
5. Bordküche mit integrierter Spüle, Schneidbrett und LPG Kochstelle
6. Große Sonnenlounge am Vordeck, ideal zum Lesen und Entspannen





1

5

4

2

3







Länge über alles
6,40 m



Max. Breite
2,46 m



Kraftstofftank
230 l



Max. Motorisierung
kW (PS)
165/225



CE Designkategorie
C7

675 Cruiser

ELEGANT, SPORTLICH UND GERÄU- MIG

Die 675 Cruiser kombiniert schlankes Design mit sportlicher Ausstattung und intelligenter Raumnutzung. Schwer zu sagen, wer hier den größten Spaß hat: Sie als Kapitän oder Ihre Freunde und Familie an Bord? Der Platz reicht für sieben Personen, die Wasser und Sonne lieben.



SICHERHEIT

Eine klar abgegrenzte Ausstiegsstelle zeigt den Passagieren, wo sie ins Boot ein- und aussteigen können, um schnell und sicher an Bord zu gelangen. Einmal an Bord ist das Boot vom Bug bis zum Heck leicht begehbar. Und wenn Sie schwimmen wollen, gelangen Sie über die große Plattform leicht ins Wasser. Ein ergonomischer Steuerstand und ein tiefes Cockpit bieten Kapitän, Crew und Kindern optimale Sicherheit.

KOMFORT

Breite Stufen an Backbord ermöglichen einen einfachen Zugang zum Vordeck. So entsteht mehr Platz in der Mitte. Dort finden Sie eine halbtransparente Tür, durch die Sie in die U-förmige Kabine gelangen, die sich in eine Doppel-Liegefläche verwandeln lässt. Die lichtdurchlässige Tür, das kippbare Portlight und die Decks Luke sorgen für viel Licht und gute Belüftung. An Deck kann der Steuerstand mit SmartCraft-Instrumenten und einem 9-Zoll-GPS ausgestattet werden.

VIELSEITIGKEIT

Auf der 675 Cruiser spielt sich das Meiste im Cockpit-Bereich ab. Die verstellbare Rückenlehne des Doppel-Beifahrersitzes lädt zur Sicht nach vorne während der Fahrt ein, sie ermöglicht aber auch eine Erweiterung des Sitzbereichs, z. B. zum Abendessen. Mit dem zusätzlichen Steuerbord-Klappsitz finden sogar noch mehr Personen am Cockpit-Tisch Platz. Zudem lässt sich das Cockpit im Handumdrehen zu einer Sonnenloungue verwandeln, die sich über den Hecksitz noch erweitern lässt.

STAURAUUM

Unter der Badeplattform und den Cockpitsitzen befinden sich Stauräume zur Aufbewahrung persönlicher Gegenstände. Für die Fender und sogar für das optionale Verdeck stehen separate Stauräume zur Verfügung. Und in der Kabine finden Sie natürlich noch mehr Stauraum.



Scannen Sie den QR Code, um zu unserem Online-Konfigurator zu gelangen

Modelleigenschaften

1. Kabine mit Sitzbereich (in Doppelliege wandelbar), optional mit Marine-WC
2. Breite Stufen zum Vordeck
3. Vielseitiger Cockpit-Bereich: Cruisen und Essen, Entspannen durch verstellbare Rückenlehne oder als extra große Sonnenlounges mit Zugang zum Wasser
4. Doppelbeifahrersitz mit bidirektionaler Rückenlehne, optional mit Kühlschrank unter Sitz
5. Motorisierung bis zu 165 kW (225 PS).
Optionales Bimini
6. Stylisher und ergonomischer zweifarbiger Steuerstand mit Platz für 9" GPS/Chartplotter





6

2

1

4



50 | Sundeck - Cruiser - Cabin







Länge über alles
6,00 m



Max. Breite
2,34 m



Kraftstofftank
160 l



Max. Motorisierung
kW (PS)
110/150



CE Designkategorie
C6

605 Cruiser

BESTE WAHL ZUM CRUISEN

Die 605 Cruiser ist länger und breiter als sein Vorgänger, aber noch immer unser kompaktester Cruiser. Das neue Design ergab ein größeres, strömungsgünstiger geformtes Boot. Was Sie sicherlich auch interessiert: Sie cruisen jetzt nicht nur komfortabler, sondern auch länger, schließlich ist der Kraftstofftank der größte seiner Klasse.



SICHERHEIT

Größere Boote sind oft auch sicherere Boote. Die 605 Cruiser betreten und verlassen Sie über einen klar abgegrenzten Ein-/ Ausstiegsbereich. Die große Badeplattform gewährt Ihnen einfachen Zugang zum Wasser und wieder zurück an Deck. Dank der hohen Vordeckreling und dem tiefen Cockpit können sich selbst unruhige Kinder auf Familientouren gefahrlos an Deck bewegen.

KOMFORT


Als komfortbewusster Kapitän dieses Bootes werden Sie sich freuen, dass Ihr Drehsitz nun auf einem Polyester-Sockel montiert ist. Ihr Beifahrer hat direkten Blick auf die clever platzierten Stufen zum Vordeck. Dank diesem einzigartigen Design konnte die Kabinentür in der Mitte des Cockpits platziert werden. Die halbtransparente Tür, ein kippbares Portlight und eine Decks Luke lassen Licht und Luft in die Kabine die eine Doppelliegefläche für 2 Personen zu bieten hat.

VIELSEITIGKEIT

Bis zu 6 Personen finden auf der 605 Cruiser mindestens ebenso viele Möglichkeiten, sich ihre Zeit zu vertreiben. Das Vordeck lässt sich in eine große Sonnenlounge mit mittigem Rückenpolster umgestalten. Bei blauem Himmel können Sie im Heck ganz schnell eine optionale zweite Sonnenlounge schaffen. Bei grauem Himmel lässt sich der Bereich im Handumdrehen mit einem Bimini-Verdeck beschatten. Oder Sie suchen Schutz in der Kabine, die als U-förmiger Sitzbereich und als Schlafplatz für 2 Personen fungiert.

STAU RAUM

Ihre persönlichen Gegenstände und Habseligkeiten bleiben in den Stauräumen unter der Badeplattform und unter Sitzgruppe im Heck trocken. Unter dem Sitzbereich in der Kabine können Sie ebenfalls etwas verstauen. Natürlich sind auch für die Fender und für optionale Ausstattungselemente wie ein Verdeck oder einen Esstisch spezielle Staufächer vorgesehen.



Scannen Sie den QR Code, um zu unserem Online-Konfigurator zu gelangen

Modelleigenschaften

1. Vielseitiger Cockpit-Bereich, geeignet zum Cruisen, Essen und – dank einfach zu installierender Sonnenlounge – zum Sonnenbaden
2. Ankerkasten und Ausstiegsbereich über den Bug
3. Kabine mit einer Sitzgelegenheit, die sich in eine Doppel-Liege konvertieren lässt
4. Große Badeplattformen und Trittstufe ermöglichen leichten Wasserzugang
5. Motorisierung bis zu 150 PS
6. Breite Stufen zum Vordeck





1

6

2

3

QUICKSILVER

605





Willkommen zur Cabin-Serie

Von Sonnenaufgang bis Sonnenuntergang, und darüber hinaus. Werfen Sie Ihre Hemmungen der für pure Lebensfreude gemachten Quicksilver Cabin-Baureihe einfach über Bord. Das agile, zweckvolle Design macht diese Boote zum perfekten Begleiter für spontane Ausflüge auf heimischen Gewässern oder eine Fahrt zur Erkundung eines neuen Hafens. Genießen Sie Sonnenbäder und Entspannung pur, indem Sie das Cockpit in die von Ihnen gewünschte Sonnenlounge verwandeln.

Doch damit nicht genug. Wer genug Sonne getankt hat, kann sich auf der geräumigen Doppelliege entspannen, oder selig durchschlafen, während die Wellen sanft gegen den Rumpf plätschern. Ein Boot ganz nach Ihren Wünschen mit anpassbaren Paketen – so gut haben Sie Ihr Geld noch nie angelegt.





Länge über alles
5,50 m



Max. Breite
2,29 m



Kraftstofftank
110 l



Max. Motorisierung
kW (PS)
84,6/115



CE Designkategorie
C6

555 Cabin

ALLES IST MÖGLICH

Die 555 Cabin ist gewappnet. Für was? Im Grunde genommen für alles. In erster Linie bietet sie alles, was Sie für eine gute Zeit brauchen. Suchen Sie sich einen Platz auf der Sonnenlounge auf der Bug- oder Cockpit-Seite, nehmen Sie sich ein Getränk aus dem Kühlschrank oder genießen Sie Ihre Lieblingsmusik mit der Stereoanlage.



SICHERHEIT

Mit der serienmäßigen Hydrauliklenkung, der Fußstütze und Platz für einen 7"-GPS-Bildschirm wird Navigieren zum Kinderspiel. An Deck können Sie und Ihre Passagiere sich sicher bewegen: breite Backbordstufen für einen einfachen Zugang zum Vordeck, eine rutschfeste Oberfläche und eine praktische Reling. Lust zu schwimmen? Über die integrierte Badeplattform gelangen Sie bequem ins Wasser. Oder Sie holen sich die erweiterte Version, um sanft ins kühle Nass zu gleiten.

KOMFORT


Beim Steuerstand der 555 Cabin dreht sich alles um Funktionalität und Raumnutzung. Für den Fahrer ist alles Notwendige zum Greifen nah: Neben einem Sportsteverrad, einer Armlehne und Fußstützen sorgt das Trimmsystem e Trim für eine mühelose und optimale Motorleistung. Die Kabine versprüht mit Dachluken, lichtdurchlässiger Schiebetür und behaglichem Dachhimmel Gemütlichkeit.

VIELSEITIGKEIT

Die 555 Cabin ist ein Ganzjahres-Allrounder, perfekt zum Entspannen. Drehbare Sitze und ein montierbarer Tisch verwandeln das Cockpit in einen Essbereich. Die Cockpit-Sonnenlounge ist in wenigen Minuten einsatzbereit. Natürlich können Sie auch das Sonnendeck am Bug nutzen. Sobald die Nacht hereinbricht oder Wolken aufziehen, bietet sich ein Aufenthalt in der Kabine an. Setzen Sie sich an den Kabinentisch oder verwandeln Sie die Sitzgelegenheiten in eine großzügige Doppel-Liegefläche.

STAU RAUM

Im Cockpit-Bereich gibt es Stauraum bequem unter der Sitzbank achtern. Für weiteren Stauraum ist im Steuerstand und in der Kabine gesorgt. Die 555 Cabin bietet also jede Menge Platz, um persönliche Habseligkeiten, Sonnenpolster und weitere Gegenstände sicher und trocken aufzubewahren.



Scannen Sie den QR Code, um zu unserem Online-Konfigurator zu gelangen

Modelleigenschaften

1. Motorisierung bis zu 115 PS. Optionaler Flexiteek Bodenbelag
2. Badeplattformweiterung
3. Cockpit-Sonnenlounge-Erweiterung: aufklappbares System ohne Stützfüße
4. Kabine mit U-Sitzgruppe und Tisch, wandelbar in ein 2 Meter Doppelbett
5. Backbordtreppe für einen problemlosen Zugang zum Bugbereich
6. Steuerstand mit Platz für ein 7" GPS/ Chartplotter und Instrumentierung





3

5

6

4





Modelleigenschaften



	875 Sundeck	755 Sundeck	675 Sundeck	605 Sundeck
Länge über alles (M)	8,06	7,23	6,66	5,94
Länge über alles inkl. Optionen (M)	8,74	7,62	7,16	6,45
Rumpflänge (M)	7,99	6,95	6,45	5,75
Max. Breite (M)	3,00	2,55	2,55	2,40
Höhe – ohne Verdeck (M)	2,71	2,21	2,10	2,02
Trockengewicht (Kg)	2,462	1,468	1.123	970
Tiefgang (M)	0,60	0,55	0,44	0,44
Kraftstofftank (L)	450	280	200	160
CE Designkategorie	C/B	C	C	C
Max. Personenanzahl	10/12	8	8	7
Max. Motorisierung (PS)	500	300	225	150
Max. Motorisierung (kW)	368	221	165	110
Wassertank (L)	100	80	45	45
Schafflänge Außenbordmotor HB	XL/XXL	XL	XL	XL
Max. Zuladung (Kg) 840	1.400/1.590	950	910	800

	875 Sundeck	755 Sundeck	675 Sundeck	605 Sundeck
Smart Edition	✓	✓	✓	✓
Komfortpaket Cockpit	X	-	-	-
Komfortpaket Kabine	X	X	-	-
Bordküchenpaket	X	-	-	-
Bimini	-	X	X	X
Kabinen-Tisch	-	-	X	-
Mooring-Kit	X	X	X	X
Backbord-Klappsitz	-	X	-	-
Cockpit-Tisch aus echtem Teak	-	X	-	-
Kühlschrank	X	-	-	-
Cockpit-Dusche	-	-	X	X
Wasserskimast	-	-	X	X
Elektrische Bug-Ankerwinde	-	X	X	-
Motorbilgen-Abdeckung	-	X	-	-

Modelleigenschaften

	875 Sundeck	755 Sundeck	675 Sundeck	605 Sundeck
Komfortpaket Cockpit	✓			
Steuerbord-Klappsitz	X	-	-	-
Steuerstand-Klappsitz	X	-	-	-
Cockpit-Sonnenlounges	X	-	-	-
Komfortpaket Kabine	✓	✓		
Vorhänge	X	X	-	-
Kabinen-Tisch	-	X	-	-
Liegeflächenerweiterung/Füllkissen	-	X	-	-
Kühlschrank	X	-	-	-
Mikrowelle	X	-	-	-
Bordküchenpaket	✓			
Kühlschrank	X	-	-	-
LPG-Kocher	X	-	-	-
Privilege Paket	✓			



805 Cruiser

755 Cruiser

675 Cruiser

605 Cruiser

Länge über alles (M)	7,88	6,99	6,40	6,00
Länge über alles inkl. Optionen (M)	8,29	7,37	6,48	6,02
Rumpflänge (M)	7,63	6,91	6,20	5,76
Max. Breite (M)	2,55	2,55	2,46	2,34
Höhe – ohne Verdeck (M)	2,26	2,03	1,83	1,75
Trockengewicht (Kg)	1.813	1.440	1.234	1.074
Tiefgang (M)	0,60	0,55	0,49	0,48
Kraftstofftank (L)	280	280	230	160
CE Designkategorie	C	C	C	C
Max. Personenanzahl	9	8	7	6
Max. Motorisierung (PS)	400	300	225	150
Max. Motorisierung (kW)	294	221	165	110
Wassertank (L)	80	80	45	32
Schafflänge Außenbordmotor HB	XL	XL	XL	XL
Max. Zuladung (Kg)	1.230	960	845	725

Modelleigenschaften

	805 Cruiser	755 Cruiser	675 Cruiser	605 Cruiser
Smart Edition	✓	✓	✓	✓
Komfortpaket Cockpit	X	X	-	-
Komfortpaket Kabine	X	X	-	-
Elektronikpaket	X	X	X	X
Mooring-Kit	X	X	X	X
Bug-Sonnenloung	-	-	-	X
Cockpit-Tisch aus echtem Teak	-	-	X	X
Kühlschrank	-	-	X	X
Cockpit-Dusche	-	-	-	X
Wasserskimast	-	-	X	-
LED Innenbeleuchtung	-	-	X	-
Komfortpaket Kabine	✓	✓		
Separate Marine-Toilette	X	X	-	-
Kühlschrank	-	X	-	-

	805 Cruiser	755 Cruiser	675 Cruiser	605 Cruiser
Komfortpaket Cockpit	✓	✓		
Cockpit-Sonnenloung	X	X	-	-
Kühlschrank	X	X	-	-
Cockpit-Dusche	-	X	-	-
Wasserskimast	-	X	-	-
Bordküche (Spüle mit Druckwassersystem & LPG Kocher	-	X	-	-
Backbord-Scheibenwischer	-	X	-	-
Cockpit-Tisch aus echtem Teak	-	X	-	-
LED-Innenbeleuchtung	-	X	-	-
Elektronikpaket	✓	✓	✓	✓
Simrad GPS/Chartplotter 9" NSS evo3s	X	X	-	-
Simrad GPS/Chartplotter Cruise 7	-	-	-	X
Simrad GPS/Chartplotter Cruise 9	-	-	X	-
Fusion Stereo mit 2 Lautsprechern	-	-	X	X
Fusion Stereo mit 4 Lautsprechern	-	X	-	-
Fusion Stereo mit 6 Lautsprechern	X	-	-	-
VesselView Link	X	X	-	-

Modelleigenschaften



555 Cabin	
Länge über alles (M)	5,50
Länge über alles inkl. Optionen (M)	5,84
Rumpflänge (M)	5,29
Max. Breite (M)	2,29
Höhe – ohne Verdeck (M)	1,71
Trockengewicht (Kg)	865
Tiefgang (M)	0,42
Kraftstofftank (L)	110
CE Designkategorie	C
Max. Personenanzahl	6
Max. Motorisierung (PS)	115
Max. Motorisierung (kW)	84,6
Wassertank (L)	-
Schafflänge Außenbordmotor HB	L
Max. Zuladung (Kg)	645

555 Cabin

Edition Smart



Bimini mit Seitenteilen X

Beifahrersitz X

Rückbankmittelteil & Polster X

Kabinen-Tisch + Liegeflächenerweiterung X

Mercury Motorisierungen

Mercury F60 / F60 CT -

Mercury F80 X

Mercury F100 / F100 CT X

Mercury F115 / F115 CT X



Wählen Sie aus unserem breiten Sortiment an robusten und leistungsstarken Mercury-, Mercury MerCruiser- oder Mercury-Dieselmotoren – die beliebtesten aller Zeiten. Sie erhalten die beste und modernste Motorleistung, um Ihr Boot hinaus auf das Wasser zu bringen und die schönsten Momente zu genießen. Darüber hinaus profitieren Sie von einem nationalen und internationalen Händlernetz für den Service. Zusätzlich gilt ein Fünf-Jahres-Garantieprogramm für alle berechtigten Mercury-Außenbordmotoren. Das Programm wird Eigentümern neuer Mercury-Außenbordmotoren* angeboten. Die Garantie gilt für Mercury Verado®- und FourStroke-Motoren, die in Europa, dem Nahen Osten, Afrika und der GUS-Region gekauft wurden. Die fünf Jahre umfassende, werkseitig abgesicherte Garantie deckt auch Arbeitskosten für Ausfälle ab, die durch Material- oder Herstellungsfehler verursacht wurden. Außerdem ist die neue Garantie übertragbar, wenn der Motor innerhalb des Fünf-Jahres-Zeitraums verkauft wird. Die Garantie gilt ausschließlich für den Freizeitgebrauch.**

	875 Sundeck	755 Sundeck	675 Sundeck	605 Sundeck
Mercury F115 / F115 CT	-	-	-	X
Mercury F150***	-	-	X	X
Mercury R150***	-	X	X	-
Mercury 175 V6	-	X	X	-
Mercury 200 V6***	-	X	X	-
Mercury 225 V6***	-	X	X	-
Mercury 250 V8 Verado ***	X	X	-	-
Mercury 300 V8 Verado***	X	X	-	-
Mercury 350 V10 Verado***	X	-	-	-
Mercury 400 V10 Verado***	X	-	-	-
2x Mercury 200 V6***	X	-	-	-
2x Mercury 225 V6***	X	-	-	-
2x Mercury 250 V8 Verado***	X	-	-	-
2x Mercury 250 V8 Verado JPO***	X	-	-	-

	805 Cruiser	755 Cruiser	675 Cruiser	605 Cruiser
Mercury F115 / F115 CT	-	-	-	X
Mercury F150***	-	-	X	X
Mercury 175 V6	X	X	X	-
Mercury 200 V6***	X	X	X	-
Mercury 225 V6***	X	X	X	-
Mercury 250 V8 Verado***	X	X	-	-
Mercury 300 V8 Verado***	X	X	-	-
Mercury 350 V10 Verado***	X	-	-	-
Mercury 400 V10 Verado***	X	-	-	-
2x Mercury 200 V6***	X	-	-	-

**Count the moments.
Life is now.**

QUICKSILVER®

 @quicksilver.boats

 Quicksilver Boats

 Quicksilver

© 2026 Brunswick Marine in EMEA. Alle Rechte vorbehalten. Brunswick Marine in EMEA ist kontinuierlich darum bemüht, die vom Unternehmen entwickelten, hergestellten und ausgelieferten Produkte zu verbessern. Es werden alle Anstrengungen unternommen, um Vertriebs- und Serviceliteratur zu erstellen, die auf dem aktuellen Stand ist. Änderungen zu Spezifikationen von Motoren, Booten und Zubehör sind kontinuierlich. Diese Broschüre sollte nicht als exakter Leitfaden für die neuesten Spezifikationen verstanden werden. Diese Broschüre stellt auch kein Verkaufsangebot für einen bestimmten Motor, ein Boot oder Zubehör dar. Großhändler und Händler sind keine Vertreter der Brunswick Marine in EMEA oder einer ihrer Tochtergesellschaften und sie sind nicht berechtigt, Brunswick Marine in EMEA durch irgendeine ausdrückliche Handlung oder Repräsentation zu verpflichten, einschließlich aber nicht beschränkt auf Repräsentationen in Form von Produkten, Verkäufen, Anwendungen oder Dienstleistungen. Nicht alle Produkte sind in allen Ländern erhältlich und einige stehen nur in beschränkten Mengen zur Verfügung. Einige in diesem Katalog dargestellten Produkte werden mit optionalem Zubehör gezeigt. Bitte wenden Sie sich an Ihren lokalen Händler.